

DANA PENSIUN PT PLN (PERSERO)



BUKU LAPORAN TAHUNAN 2020

ALAMAT : JL. WOLTERMONGINSIDI NO 5, SELONG, KEBAYORAN BARU
JAKARTA SELATAN

TELP : 021-7222867, 08001401290, 021-7255358 (FAKS)

KATA PENGANTAR PENGURUS

Assalamualaikum Warahmatullahi Wabarakatuh, dan Salam Sejahtera untuk Kita Semua,

Puji syukur kami panjatkan kepada Tuhan Yang Maha Esa atas limpahan karunia-Nya sehingga Dana Pensiun PT PLN (Persero) ("DP-PLN") berhasil menyelesaikan seluruh program kerja di tahun 2020 dengan berbagai pencapaian dan kinerja yang positif di tengah tantangan bisnis yang semakin dinamis dan kondisi perekonomian yang belum kondusif.

Melalui kesempatan yang berbahagia ini, kami mewakili seluruh jajaran Pengurus akan menyampaikan Laporan Tahunan DP-PLN tahun 2020 kepada *stakeholders* yang antara lain berisi tentang uraian program kerja yang telah dilaksanakan beserta aspek-aspek pendukung lainnya dalam rangka mewujudkan harapan Pendiri/Mitra Pendiri DP-PLN untuk memberikan pelayanan dan kesejahteraan yang optimal serta berkelanjutan bagi setiap Peserta.

Memenuhi ketentuan Pasal 22 ayat (16) dan ayat (17) Peraturan Dana Pensiun ("PDP") DP-PLN Tahun 2016, secara berkala Pengurus berkewajiban untuk menyampaikan kepada Peserta mengenai Neraca, Perhitungan Hasil Usaha, ringkasan Laporan Investasi, Hasil Pemeriksaan Akuntan Publik, ringkasan Hasil Evaluasi Dewan Pengawas dan hal-hal yang berkaitan dengan kepesertaan dan perubahan yang terjadi pada PDP.

Laporan Keuangan DP-PLN Tahun 2020 telah diaudit oleh Kantor Akuntan Publik Tanudiredja, Wibisana, Rintis dan Rekan dengan opini laporan keuangan disajikan secara Wajar Dalam Semua Hal yang Material, posisi keuangan DP-PLN per 31 Desember 2020, hasil usaha, perubahan aset neto dan arus kas untuk tahun yang berakhir pada tanggal tersebut sesuai dengan Standar Akuntansi Keuangan dan Peraturan Otoritas Jasa Keuangan di Indonesia.


Selain itu telah disusun Laporan Aktuaris Valuasi Per 31 Desember 2020 oleh Kantor Konsultan Aktuaria Enny Diah Awal (KKA EDIAL) untuk mengetahui kondisi pendanaan DP-PLN setelah dilakukan penurunan asumsi bunga teknis dari 9% menjadi 8,5%.

Dalam kesempatan ini kami atas nama seluruh Pengurus dan Anggota DP-PLN, mengucapkan banyak terimakasih kepada Pendiri yang telah memberikan dukungan pendanaan sebesar Rp. 1,86 Triliun pada sebagai tindaklanjut dari penurunan Bunga Teknis menjadi 8,5 % sehingga DP-PLN akan selalu dapat memenuhi kewajibannya untuk pembayaran MP kepada semua peserta.

Dari laporan-laporan tersebut di atas dapat diketahui Imbal Hasil Investasi dan Rasio Pendanaan DP-PLN pada tahun 2020 masing-masing mencapai 6,65% dan 82,37%. Kedua indikator tersebut dicapai dalam kondisi lingkungan bisnis yang dinamis dan adanya perlambatan pertumbuhan ekonomi global akibat pandemi yang terjadi sejak awal tahun 2020.

Demikian laporan ini kami sampaikan dan atas perhatiannya, kami mengucapkan terima kasih.

**Dana Pensiun PT PLN (Persero)
Plt. Direktur Utama**



ANTONIUS RESEP TYAS ARTONO

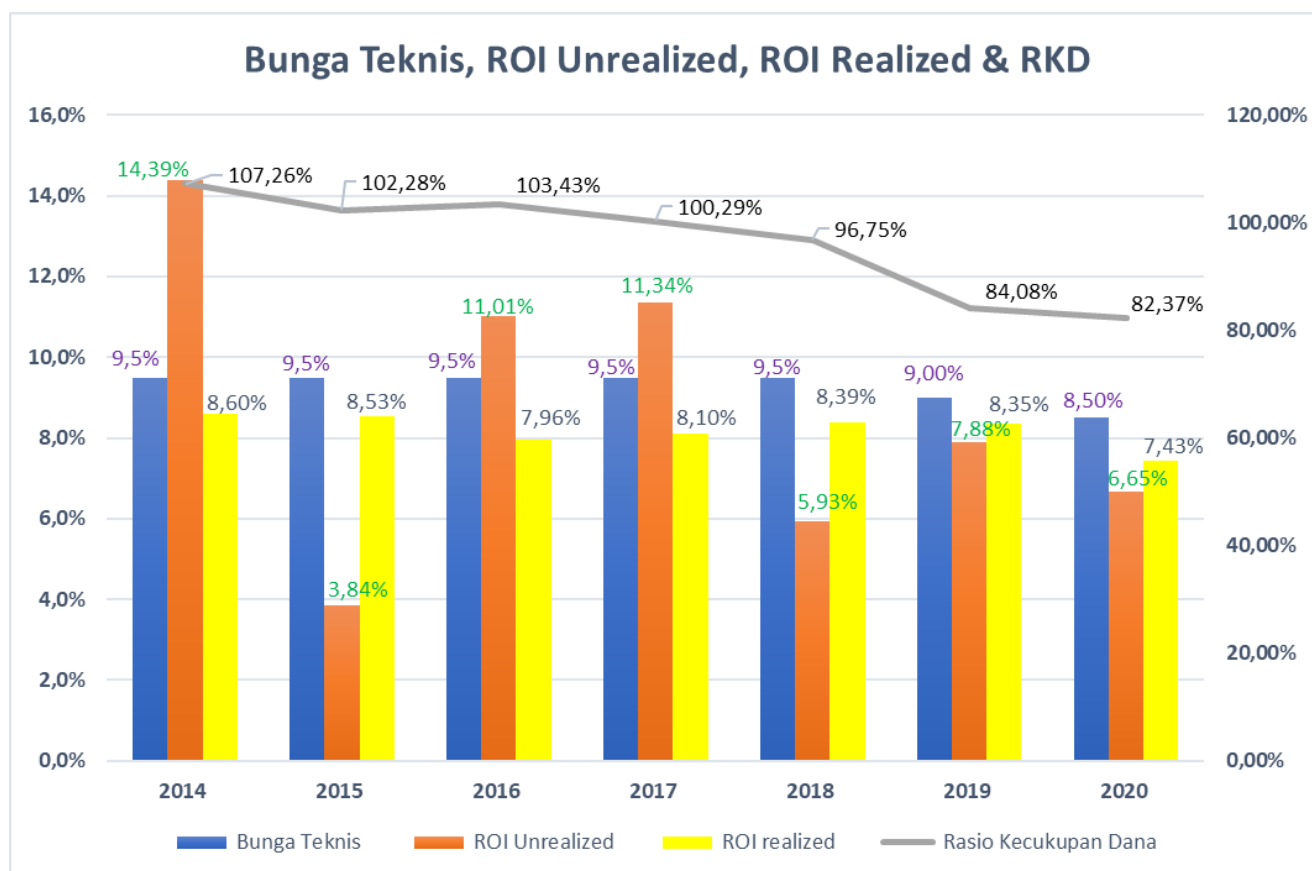
GAMBARAN UMUM LAPORAN KEUANGAN TAHUN 2020

Aset Neto per 31 Desember 2020 sebesar Rp8.908.888.199.735,- atau mengalami penurunan sekitar 2,31% dari Aset Neto per 31 Desember 2019,- sebesar Rp9.119.231.370.999,-. Jumlah Investasi Nilai Wajar per 31 Desember 2020 sebesar Rp8.676.574.821.777,- atau naik sekitar 3,33% (Rp 279.955.810.346,-) dibanding per 31 Desember 2019.

Hasil Usaha Investasi tahun 2020 mencapai Rp608.958.504.676,- mengalami penurunan sekitar 11,72% dibandingkan periode pada tahun 2019 sebesar Rp689.825.755.105,-

Perhitungan Nilai Kini Aktuarial DP-PLN per 31 Desember 2020 sebesar Rp10.551.274.121.914,- berdasarkan pada Laporan Aktuaris KKA Enny Diah Awal (KKA EDIAL) Nomor 20189/DPPLN/EP/05/2021 mengenai valuasi Per 31 Desember 2020. Adapun Nilai Kekayaan per 31 Desember 2020 sebesar Rp8.690.875.034.707,- sehingga Rasio Pendanaan sebesar 82,37% atau berada pada Tingkat III.

Berdasarkan tabel laporan perkembangan DP-PLN selama 6 (enam) tahun terakhir periode 2014 sampai dengan 2020 dibawah ini menunjukkan kinerja DP-PLN mengalami fluktuasi. Dari sisi Pendapatan Investasi, Hasil Usaha Setelah Pajak dan Total Aset Neto ditahun 2020 mengalami penurunan akibat dampak Covid-19 yang mengganggu stabilitas ekonomi, sehingga terjadi penurunan nilai wajar investasi dan penurunan realisasi hasil investasi. Namun seiring dengan penurunan tersebut pendapatan tersebut, DP-PLN juga mampu menurunkan beban investasi dan beban operasional di tahun 2020.



(Dalam miliar rupiah)



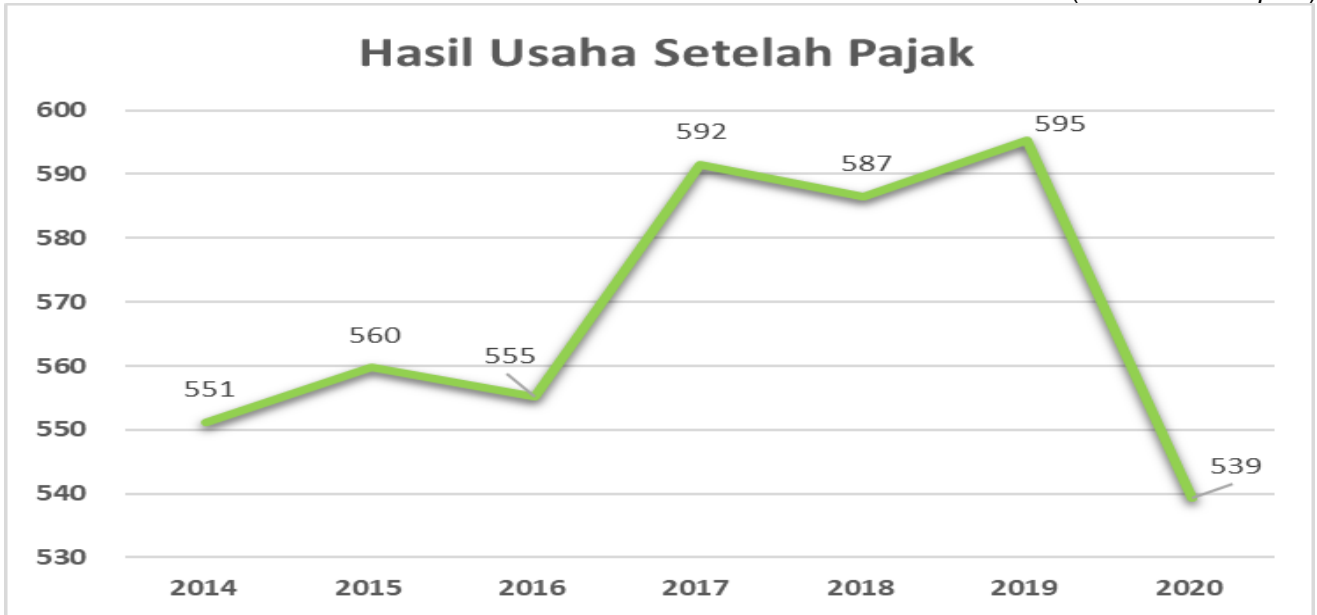
(Dalam miliar rupiah)



(Dalam miliar rupiah)



(Dalam miliar rupiah)



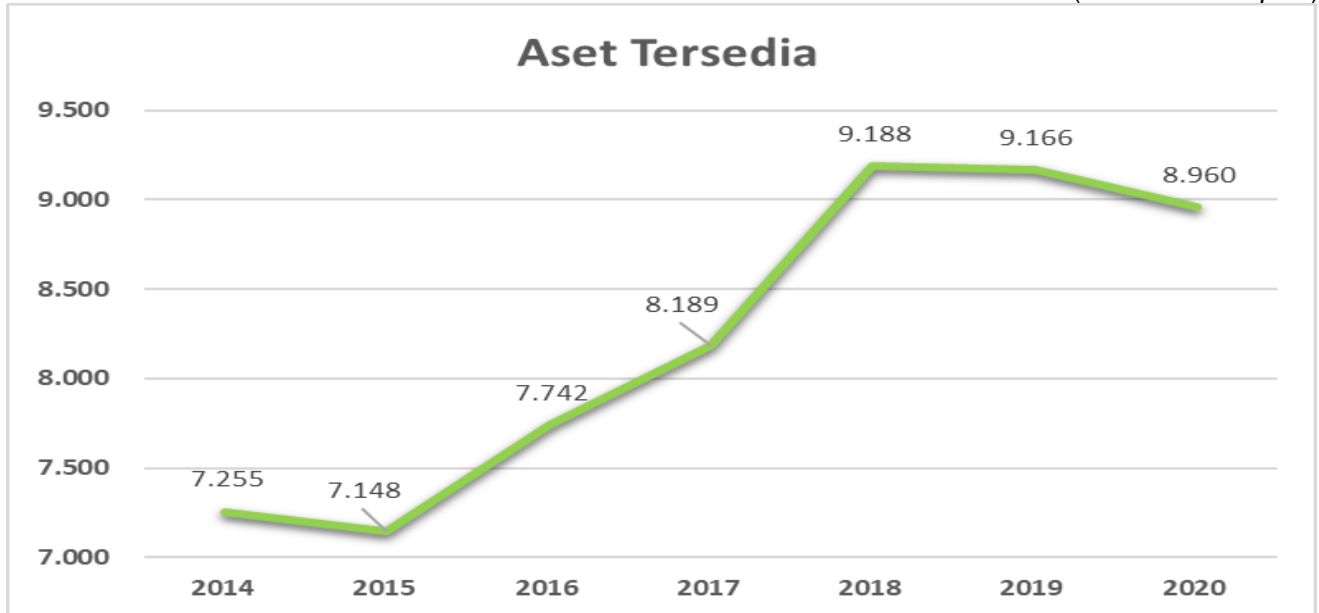
(Dalam miliar rupiah)



(Dalam miliar rupiah)



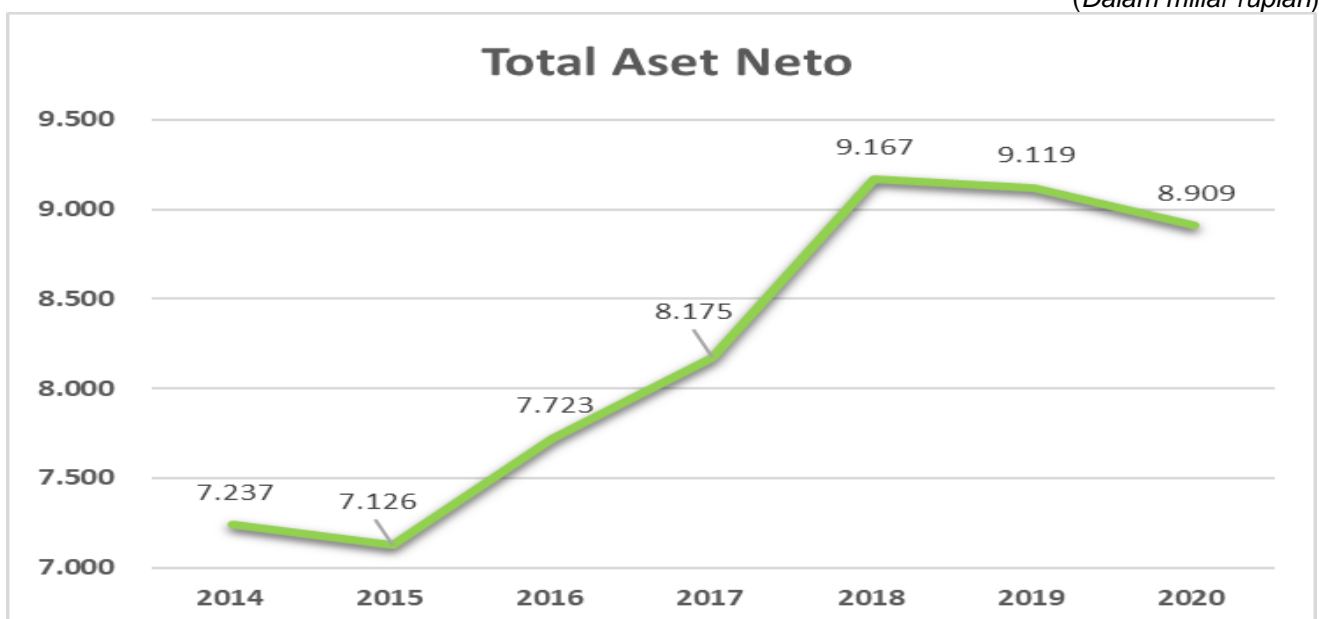
(Dalam miliar rupiah)



(Dalam miliar rupiah)



(Dalam miliar rupiah)



KEPENGURUSAN

Sesuai dengan Keputusan Direksi PT PLN (Persero) Nomor 0268-1.K/DIR/2019 tanggal 01 November 2019, Nomor 0183.K/DIR/2020 tanggal 30 September 2020, serta Nomor 0200.K/DIR/2020 tanggal 09 November 2020, susunan Dewan Pengawas dan Pengurus DP-PLN adalah sebagai berikut :

DEWAN PENGAWAS :

Ketua	Syofvi Felienty Roekman	(Wakil Pemberi Kerja)
Sekretaris merangkap Anggota	Misbachul Munir	(Wakil Peserta Pensiunan)
Anggota	Bagus Setiawan	(Wakil Pemberi Kerja)
Anggota	Najahul Imtihan	(Wakil Peserta Aktif)

PENGURUS :

Direktur Utama	Moch. Sulastyo
Direktur Kepesertaan	Supriyono
Direktur Investasi	Antonius Resep Tyas Artono
Direktur Keuangan dan Administrasi	M. Ismed Surianegara

**RINGKASAN LAPORAN KEUANGAN
LAPORAN ASET NETO
PERIODE YANG BERAKHIR 31 DESEMBER 2020 DAN 31 DESEMBER 2019**

(dalam Rp)

KETERANGAN	2020	2019
ASET		
Investasi (Nilai Wajar)		
Surat Berharga Negara	1.281.317.466.857	1.246.381.600.412
Tabungan	90.298.000.000	103.679.500.000
Deposito On Call	25.850.000.000	53.330.000.000
Deposito Berjangka	796.800.000.000	630.000.000.000
Saham	919.700.716.264	911.304.587.317
Obligasi	2.551.466.412.022	2.492.698.205.243
Sukuk	25.177.990.000	9.958.710.000
Unit Penyertaan Reksadana	1.077.222.064.580	1.052.794.529.941
Unit Penyertaan Dana Investasi Real Estat - KIK	20.178.767.382	30.262.001.118
Penyertaan Langsung pada Saham	938.385.409.780	919.933.109.780
Tanah	117.094.700.000	117.094.700.000
Bangunan	412.088.566.100	412.088.566.100
Tanah dan Bangunan	420.994.728.792	417.093.501.520
Total Investasi	8.676.574.821.777	8.396.619.011.431
Jumlah Aset Lancar di Luar Investasi	279.734.268.415	759.714.660.500
Jumlah Aset Operasional	3.291.577.365	3.490.435.790
Aset Lain-lain	189.726.000	5.757.068.136
Aset Tersedia	8.959.790.393.557	9.165.581.175.857
Jumlah Liabilitas di Luar Nilai Kini Aktuarial	50.902.193.822	46.349.804.858
ASET NETO	8.908.888.199.735	9.119.231.370.999

**LAPORAN PERUBAHAN ASET NETO
PERIODE YANG BERAKHIR 31 DESEMBER 2020 DAN 31 DESEMBER 2019**

(dalam Rp)

KETERANGAN	2020	2019
PENAMBAHAN		
Pendapatan Investasi	656.697.045.828	740.625.816.743
Peningkatan (Penurunan) Nilai Investasi	(63.731.987.292)	(39.123.557.735)
Iuran Jatuh Tempo :		
- Iuran Normal Pemberi Kerja	124.392.063.043	141.040.084.643
- Iuran Normal Peserta	46.073.128.960	50.804.847.550
- Iuran Tambahan	29.974.135.176	60.195.168.753
Pendapatan Diluar Investasi	1.268.610.925	3.439.272.577
Total PENAMBAHAN	794.672.996.640	956.981.632.531
PENGURANGAN		
Beban Investasi	47.738.541.152	50.800.061.638
Beban Operasional	32.657.469.893	62.376.665.880
Beban Lain di Luar Investasi dan Operasional	14.590.313.799	12.351.111.293
Manfaat Pensiun	886.324.252.747	856.098.319.918
Pajak Penghasilan	23.705.590.313	23.263.443.688
Total PENGURANGAN	1.005.016.167.904	1.004.889.602.417
KENAIKAN (PENURUNAN) ASET NETO	(210.343.171.264)	(47.907.969.886)
ASET NETO AWAL PERIODE	9.119.231.370.999	9.167.139.340.885
ASET NETO AKHIR PERIODE	8.908.888.199.735	9.119.231.370.999

NERACA

PERIODE YANG BERAKHIR 31 DESEMBER 2020 DAN 31 DESEMBER 2019

(dalam Rp)

KETERANGAN	2020	2019
ASET INVESTASI		
Surat Berharga Negara	1.175.637.383.493	1.197.975.354.547
Tabungan	90.298.000.000	103.679.500.000
Deposito On Call	25.850.000.000	53.330.000.000
Deposito Berjangka	796.800.000.000	630.000.000.000
Saham	1.080.561.284.143	997.364.577.065
Obligasi	2.535.749.000.000	2.466.096.500.000
Sukuk	25.000.000.000	10.000.000.000
Unit Penyertaan Reksadana	1.177.918.088.730	1.107.247.515.621
Efek Beragun Aset dari KIK Efek Beragun Aset	19.796.807.773	29.933.303.512
Penyertaan Langsung pada Saham	793.638.246.500	775.185.946.500
Tanah di Indonesia	6.106.257.080	6.106.257.080
Bangunan di Indonesia	145.505.971.285	145.505.971.285
Tanah dan Bangunan di Indonesia	286.539.511.457	282.638.284.185
Akumulasi Penyusutan Bangunan	(227.891.276.392)	(217.241.733.364)
Jumlah Investasi	7.931.509.274.069	7.587.821.476.431
Selisih Penilaian Investasi	745.065.547.708	808.797.535.000
Aset Lancar Di Luar Investasi	279.734.268.415	759.714.660.500
Aset Operasional	3.291.577.365	3.490.435.790
Aset Lain-lain	189.726.000	5.757.068.136
Aset Tersedia	8.959.790.393.557	9.165.581.175.857
Liabilitas		
Nilai Kini Aktuarial	10.551.274.121.914	10.034.818.284.707
Selisih Nilai Kini Aktuarial	(1.642.385.922.179)	(915.586.913.708)
Liabilitas Di Luar Nilai Kini Aktuarial	50.902.193.822	46.349.804.858
Total Liabilitas	8.959.790.393.557	9.165.581.175.857

PERHITUNGAN HASIL USAHA

PERIODE YANG BERAKHIR 31 DESEMBER 2020 DAN 31 DESEMBER 2019

(dalam Rp)

KETERANGAN	2020	2019
Pendapatan Investasi	656.697.045.828	740.625.816.743
Beban Investasi	47.738.541.152	50.800.061.638
Hasil Usaha Investasi	608.958.504.676	689.825.755.105
Beban Operasional	32.657.469.893	62.376.665.880
Hasil Usaha Operasional	576.301.034.783	627.449.089.225
Pendapatan dan beban Lain-Lain	(13.321.702.874)	(8.911.838.716)
Hasil Usaha Sebelum Pajak	562.979.331.909	618.537.250.509
Pajak Penghasilan	23.705.590.313	23.263.443.688
Hasil Usaha Setelah Pajak	539.273.741.596	595.273.806.821

LAPORAN ARUS KAS

PERIODE YANG BERAKHIR 31 DESEMBER 2020 DAN 31 DESEMBER 2019

KETERANGAN	2020 (dalam Rp)	2019 (dalam Rp)
ARUS KAS DARI AKTIVITAS INVESTASI		
Penerimaan Investasi	660.138.753.111	661.249.355.123
Pelepasan Investasi	4.731.597.882.260	8.169.692.609.080
Penanaman Investasi	(5.057.307.055.484)	(8.517.672.912.619)
Pembayaran beban Investasi	(34.345.247.616)	(40.200.476.571)
Arus Kas Bersih Dari Aktivitas Investasi	300.084.332.271	273.068.575.013
Arus Kas Bersih Dari Aktivitas Operasional	(73.839.531.662)	(100.015.881.579)
ARUS KAS DARI AKTIVITAS PENDANAAN		
Penerimaan Iuran Peserta	46.076.033.440	50.125.974.163
Penerimaan Iuran Pemberi Kerja	124.324.439.095	146.232.992.979
Penerimaan Iuran Tambahan	488.010.733.080	487.657.740.672
Penerimaan Bunga Keterlambatan Iuran	-	-
Pembayaran Manfaat Pensiun	(886.355.488.247)	(856.082.289.368)
Arus Kas Bersih Dari Aktivitas Pendanaan	(227.944.282.632)	(172.065.581.554)
Kenaikan (Penurunan) Kas / bank Bersih	(1.699.482.023)	987.111.880
Kas / Bank Pada Awal Periode	2.128.598.361	1.141.486.481
Kas / Bank Pada Akhir Periode	429.116.338	2.128.598.361

Catatan :

- Angka / Nilai yang disajikan pada Laporan Aset Neto dan Laporan Perubahan Aset Neto berdasarkan Standar Akuntansi Keuangan (SAK), sedangkan angka / nilai yang disajikan pada Neraca, Laporan Perhitungan Hasil Usaha dan Laporan Arus Kas berdasarkan SEOJK Nomor 3/SEOJK.05/2019 tentang Bentuk dan Susunan Laporan Berkala Dana Pensiun; dan POJK Nomor 5/POJK.05/2018 tentang Laporan Berkala Dana Pensiun (kecuali Pasal 6 huruf e dan Pasal 11 huruf g yang sudah tidak berlaku berdasarkan POJK Nomor 24/POJK.05/2019).
- Informasi keuangan di atas untuk tahun yang berakhir pada tanggal 31 Desember 2020 diambil dari Laporan Keuangan yang telah diaudit oleh Kantor Akuntan Publik Tanudiredja, Wibisana, Rintis dan Rekan dengan pendapat "Wajar" dalam laporan tertanggal 31 Mei 2021.

RASIO

PERIODE YANG BERAKHIR 31 DESEMBER 2020 DAN 31 DESEMBER 2019

KETERANGAN	2020	2019
RASIO / TINGKAT		
• Rasio Pendanaan	82,37 %	84,08 %
• Rasio Investasi (ROI)	6,65 %	7,88 %
• Rasio Asset (ROA)	5,74 %	7,08 %

Catatan :

1. Rasio Pendanaan = Kekayaan ÷ Nilai Kini Aktuarial
Kekayaan = Aset Neto dikurangi dengan Kekayaan dalam sengketa, Piutang Iuran lebih dari 3 bulan, Kekayaan di luar negeri, Piutang Lain lain, Aset lain lain.
Nilai Kini Aktuarial berdasarkan perhitungan Aktuaris.
2. ROI (Tingkat Hasil Investasi Nilai Wajar terhadap Rata-rata Investasi Nilai Wajar) = (Hasil Usaha Investasi + perubahan Selisih Penilaian Investasi) ÷ Rata-rata Investasi Nilai Wajar tahun 2019
3. ROA (Tingkat Hasil Investasi Nilai Wajar terhadap Rata-rata Aset Neto Nilai Wajar) = (Hasil Usaha Investasi + perubahan Selisih Penilaian Investasi) ÷ Rata-rata Aset Neto tahun 2019.

KEPESERTAAN

1. Kepesertaan

Penerimaan luran Pensiun tahun 2020 yang terdiri atas luran Peserta dan luran Pemberi Kerja mengalami penurunan dibandingkan penerimaan tahun 2019. Penerimaan luran Peserta turun yang pada sebelumnya sebesar Rp50,80 milyar menjadi sebesar Rp46,07 milyar, sedangkan luran Pemberi Kerja mengalami penurunan yang pada sebelumnya sebesar Rp141,04 milyar menjadi sebesar Rp124,39 milyar. Selain itu, Pendiri memberikan luran Tambahan sebesar Rp.448,01 milyar di tahun 2020.

Pembayaran Manfaat Pensiun tahun 2020 mengalami kenaikan sekitar 3,53% dibandingkan pembayaran tahun 2019, yakni dari sebelumnya sebesar Rp856,10 milyar menjadi sebesar Rp886,32 milyar.

Perkembangan Jumlah Peserta Per 31 Desember 2020

PENDIRI & MITRA PENDIRI	Peserta Aktif		Pensiunan		Pensiun Ditunda		TOTAL	
	2020	2019	2020	2019	2020	2019	2020	2019
PT PLN (Persero)	21.107	25.182	41.873	39.211	513	819	63.493	65.212
PT Indonesia Power	2.104	2.346	2.620	2.398	55	78	4.779	4.822
PT Pembangunan Jawa Bali	1.551	1.704	1.479	1.338	30	39	3.060	3.081
PT PLN Batam	183	183	-	-	5	5	188	188
PT Indonesia Comnets Plus	219	220	2	2	29	28	250	250
30Jumlah	25.164	29.635	45.974	42.949	632	969	71.770	73.553

2. Kondisi Pendanaan

Kondisi Pendanaan Per 31 Desember 2020

(dalam Rp Juta)

Keterangan	Per 31 Desember 2020	Per 31 Desember 2019
Bunga teknis	8.5%	9%
Kekayaan	8.690.875	8.437.614
Nilai Kini Aktuarial	10.551.274	10.034.818
Surplus/(Defisit) Pendanaan	(1.860.399)	(1.597.204)
Rasio Pendanaan	82,37%	84,08%
Kualitas Pendanaan	Tingkat III	Tingkat III

LAPORAN PENGAWASAN DANA PENSIUN PLN

TAHUN 2020

PENDAHULUAN

Sesuai ketentuan pasal 28 ayat (3) Peraturan Dana Pensiun dari Dana Pensiun PT PLN (Persero) yang ditetapkan dalam Keputusan Direksi PT PLN (Persero) Nomor 0206.K/DIR/2016 (PDP DP-PLN 2016) yang telah memperoleh pengesahan dari Dewan Komisiner Otoritas Jasa Keuangan dengan Keputusan Nomor KEP-20/NB.1/2017 tanggal 26 April 2017, Tentang Pengesahan Atas Peraturan Dana Pensiun dari Dana Pensiun PT PLN (Persero); Dewan Pengawas wajib menyampaikan Laporan Tahunan atas hasil pengawasannya kepada Pendiri, dengan salinannya disampaikan kepada Peserta.

Laporan ini didasarkan pada Laporan Tahunan Dana Pensiun PT PLN (Persero) ("DP-PLN") Tahun 2020, laporan-laporan berkala, pembahasan dalam rapat-rapat konsultasi dan pemantauan tindak lanjut, yang secara komprehensif digunakan untuk penilaian hasil kinerja dan memperoleh keyakinan mengenai kesesuaian penyelenggaraan DP-PLN dengan ketentuan dalam Undang-Undang Nomor 11 Tahun 1992 berikut Peraturan Pelaksananya. Walaupun demikian, kepatuhan terhadap hukum, ketentuan perundang-undangan dan kontrak yang berlaku bagi DP-PLN tetap merupakan tanggung jawab Pengurus DP-PLN sebagaimana tercantum dalam ketentuan Pasal 24 ayat (1) PDP DP-PLN 2016.

Di samping itu sesuai ketentuan Pasal 28 ayat (4) PDP DP-PLN tersebut, Dewan Pengawas memberikan saran dan pertimbangan mengenai Kinerja Dana Pensiun PLN Tahun 2020.

Pengurus DP-PLN telah mengirim Laporan Keuangan DP-PLN Tahun 2020 kepada Dewan Pengawas DP-PLN sesuai dengan surat Nomor: 00658/4.2/1/2020/DWP tanggal 09 Juni 2021.

I. LAPORAN UMUM

1. Laporan Keuangan tahun 2020 Laporan Perhitungan Hasil Usaha dan Laporan Arus Kas sesuai Peraturan Otoritas Jasa Keuangan Nomor 5/POJK.05/2018 tentang Laporan Berkala Dana pensiun (kecuali Pasal 6 huruf e dan Pasal 11 huruf g yang sudah tidak berlaku berdasarkan POJK Nomor 24/POJK.05/2019) dan SEOJK Nomor 3/SEOJK.05/2019 tentang Bentuk dan Susunan Laporan Berkala Dana Pensiun yang telah diaudit oleh Kantor Akuntan Publik Tanudiredja, Wibisana, Rintis & Rekan dengan pendapat bahwa Laporan Keuangan telah menyajikan secara wajar dalam semua hal yang material, posisi keuangan DP-PLN tanggal 31 Desember 2020, untuk tahun yang berakhir pada tanggal tersebut sesuai dengan ketentuan pelaporan keuangan pada Peraturan Otoritas Jasa Keuangan Nomor 5/POJK.05/2019 tentang Laporan Berkala Dana Pensiun.
2. Laporan Keuangan DP-PLN Per 31 Desember 2020 telah diaudit oleh Kantor Akuntan Publik Tanudiredja, Wibisana, Rintis & Rekan telah menyajikan secara wajar dalam hal yang material, serta Laporan Perhitungan Neraca, Hasil Usaha dan Laporan Arus Kas untuk tahun yang berakhir pada periode tersebut sesuai Peraturan Otoritas Jasa Keuangan Nomor 5/POJK.05.2018 dan juga untuk kinerja keuangan dan Arus Kas sesuai dengan Standar Akuntansi di Indonesia.

3. Laporan Aktuaris Valuasi Per 31 Desember 2020 yang disusun oleh Kantor Konsultan Aktuaria Enny Diah Awal (KKA EDIAL) dengan laporan Nomor 20189/DPPLN/EP/05/2021 tanggal 31 Mei 2021.

Rasio Pendanaan

Rasio pendanaan merupakan hasil bagi antara Kekayaan Untuk Pendanaan dibandingkan dengan Nilai Kini Aktuarial yang pada posisi 31 Desember 2020, adalah sebagai berikut :

Uraian	Per 31 Desember 2020	Per 31 Desember 2019
	(dalam juta Rp)	(dalam juta Rp)
Kekayaan Untuk Pendanaan	8.690.875	8.437.614
Nilai Kini Aktuarial	10.551.274	10.034.818
Surplus / (Defisit)	-1.860.399	-1.597.204
Rasio Pendanaan	82,37%	84,08%

Dari data tersebut di atas, terlihat bahwa Per 31 Desember 2020 kualitas pendanaan termasuk pada kategori kualitas **Pendanaan Tingkat III**.

Di Tahun 2020 Rasio Pendanaan DP-PLN dibawah 100% namun memenuhi target Rencana Bisnis (Revisi) tahun 2020 DP-PLN (82,07%), hal ini disebabkan karena :

- a. Target Imbal Hasil yang tidak tercapai.
 - b. Defisit periode lalu yang masih dalam masa pelunasan sampai dengan September 2021.
 - c. Perubahan Bunga Teknis dari 9% (sembilan persen) menjadi 8.5% (delapan koma lima persen).
4. Pengelolaan Dana Pensiun PT PLN (Persero) dan penyusunan laporan-laporan tersebut diatas telah berdasarkan dan sesuai dengan ketentuan-ketentuan yang diatur dalam :
 - a. Undang-undang Nomor 11 tahun 1992 Tentang Dana Pensiun.
 - b. Peraturan Pemerintah Nomor 76 tahun 1992 Tentang Dana Pensiun Pemberi Kerja.
 - c. Peraturan Otoritas Jasa keuangan Nomor 15/POJK.05/2019 tentang Tata kelola Dana Pensiun (kecuali Pasal 52 sudah tidak berlaku berdasarkan Peraturan Otoritas Jasa Keuangan Nomor 24/ POJK.05/2019).
 - d. Peraturan Otoritas Jasa Keuangan Nomor 5/POJK.05/2018 tentang Laporan Berkala Dana pensiun (kecuali Pasal 6 huruf e dan Pasal 11 huruf g yang sudah tidak berlaku berdasarkan POJK Nomor 24/POJK.05/2019).
 - e. Peraturan Otoritas Jasa keuangan Nomor 8/POJK.05/2018 tentang Pendanaan Dana Pensiun.
 - f. Peraturan Otoritas Jasa Keuangan Nomor 3/POJK.05/2015 Tentang Investasi Dana Pensiun (Kecuali Pasal 21 ayat (5), Pasal 24 ayat (4), pasal 26 ayat (1) dan ayat (2) sudah tidak berlaku berdasarkan Peraturan Otoritas Jasa keuangan Nomor 5/POJK.05/2018) dengan perubahan pada Peraturan Otoritas Jasa keuangan Nomor 29/POJK.05/2018.
 - g. Surat Edaran Otoritas Jasa Keuangan Nomor 3/SEOJK.05/2019 tentang Bentuk dan Susunan Laporan Berkala Dana Pensiun.

- h. Keputusan Direksi PT PLN (Persero) selaku Pendiri DP-PLN Nomor 0093.K/DIR/2016 tanggal 23 Juni 2016 Tentang Arahkan Investasi Dana Pensiun PT PLN (Persero).
- i. Keputusan Direksi PT PLN (Persero) selaku Pendiri DP-PLN Nomor 0206.K/DIR/2016 Tentang Peraturan Dana Pensiun dari Dana Pensiun PT PLN (Persero) tanggal 19 Desember 2016 yang telah memperoleh pengesahan dari Dewan Komisiner Otoritas Jasa Keuangan (OJK) dengan Keputusan Nomor KEP-20/NB.1/2017 tanggal 26 April 2017 dan diumumkan dalam Berita Negara RI No.50 tanggal 23 Juni 2017.
- j. Ketentuan Perundang-undangan yang berlaku bagi Dana Pensiun, tetap dipatuhi oleh Pengurus DP-PLN.

II. ANALISA LAPORAN

1. ASPEK KEUANGAN

1. Aset Neto

Uraian	Realisasi			Realisasi	RKA
	Tahun Buku 2020 (Juta Rupiah)	Terhadap Th. 2019 (%)	Terhadap RKA 2020 (%)	Th. 2019	Th. 2020
				(Juta Rupiah)	(Juta Rupiah)
Aset Neto	8.908.888	97,69	104,25	9.119.231	8.545.574

- Persentase Aset Neto pada akhir Tahun 2020 terhadap akhir Tahun 2019 sebesar 97,69%
- Persentase Aset Neto pada akhir Tahun 2020 dibanding target yang ditetapkan dalam Rencana Kerja dan Anggaran (“RKA”) 2020 mencapai sebesar 104,25%.

2. Jumlah Investasi

Uraian	Realisasi			Realisasi	RKA
	Tahun Buku 2020 (Juta Rupiah)	Terhadap Th. 2019 (%)	Terhadap RKA 2020 (%)	Th. 2019	Th. 2020
				(Juta Rupiah)	(Juta Rupiah)
Jml Investasi (Nilai Wajar)	8,676,575	103.33	104.78	8,396,619	8,281,107

- Persentase Jumlah Investasi (Nilai Wajar) pada akhir tahun 2020 dibanding pada akhir tahun 2019 sebesar 103,33%.
- Jumlah Investasi (Nilai Wajar) pada akhir tahun 2020 dibanding ketetapan RKA 2020 mencapai 104,78%

3. Hasil Investasi

Uraian	Realisasi			Realisasi	RKA	Arahan Investasi
	Tahun Buku 2020 (Juta Rupiah)	Terhadap Th. Buku 2019 (%)	Terhadap RKA 2020 (%)	2019	2020	
				(Juta Rupiah)	(Juta Rupiah)	
Hasil Investasi (Nilai Wajar)	545,227	83.79	331.90	650,702	164,273	9.50%
Hasil Investasi (Nilai Wajar) terhadap Rata-rata Geometri Investasi (Nilai Wajar) → ROI	6.65%			7.88%	2.03%	

- Persentase Hasil Investasi (Nilai Wajar) terhadap rata-rata geometri (nilai wajar) investasi (ROI) tahun 2020 sebesar 6,65%
- Persentase Arahan Investasi adalah sebesar 9,50%.

4. Beban Operasional

Uraian	Realisasi			Realisasi	RKA
	Tahun Buku 2020 (Juta Rupiah)	Terhadap Th. Buku 2019 (%)	Terhadap RKA 2020 (%)	2019	2020
				(Juta Rupiah)	(Juta Rupiah)
Beban Operasional	32,657	52.35	65.41	62,377	49,929
Tingkat Beban Operasional terhadap rata-rata Aset Neto	0.37%			0.68%	0,58%

- Persentase Beban Operasional tahun 2020 dibanding tahun 2019 sebesar 52,35%, terhadap RKA tahun 2019 sebesar 65,41%.
- Tingkat Beban Operasional terhadap rata-rata Aset Neto tahun 2020 sebesar 0,37% terjadi penurunan bila dibandingkan dengan tahun 2019 sebesar 0,68%, dan di bawah anggaran tahun 2020 yang ditetapkan sebesar 0,58%.

2. ASPEK TATA KELOLA DANA PENSIUN

- Sesuai dengan Surat Peraturan Otoritas Jasa Keuangan Nomor 15/POJK.05/2019 tentang Tata Kelola Dana Pensiun dan sesuai Surat Edaran Otoritas Jasa Keuangan Nomor 3/SEOJK.05/2019 tentang Bentuk dan Susunan Laporan Berkala Dana Pensiun bahwa DP-PLN telah melaporkan ke OJK secara elektronik pada tanggal 31 Mei 2021 melalui aplikasi OJK (e-reporting OJK).

- Sebagai pemenuhan kewajiban atas POJK 5/POJK.05/2018 tentang Laporan Berkala Dana Pensiun, DP-PLN mengembangkan Sistem Informasi Dana Pensiun ("SIDP") yang mampu menampilkan informasi terkait laporan keuangan secara real time. Hal tersebut mempermudah dan mempercepat penyusunan laporan-laporan yang diperlukan. Dalam hal pelaporan, DP-PLN adalah salah satu Dana Pensiun dengan tingkat kepatuhan terbaik di antara industri Dana Pensiun.

III. PENGUKURAN KINERJA PENGURUS

Dewan Pengawas melakukan pengukuran kinerja Pengurus DP-PLN untuk penetapan besarnya Imbalan Prestasi Kinerja dengan menggunakan pedoman sebagaimana tercantum dalam Keputusan Direksi PT PLN (Persero) selaku Pendiri DP-PLN Nomor 304.K/DIR/2012 tanggal 19 Juni 2012.

Berdasarkan data-data yang ada didalam Laporan Tahunan DP-PLN Tahun 2020, Pengukuran Kinerja menghasilkan Total Nilai Kinerja (TNK) sebesar 124 (dengan kualifikasi "Istimewa").

IV. KESIMPULAN

Evaluasi atas Kinerja Investasi 2020 yang mengacu pada Analisa Laporan Keuangan dan Laporan Investasi dapat disimpulkan sebagai berikut:

1. Pelaksanaan Rencana Bisnis (Revisi) DP-PLN tahun 2020 berdasarkan Laporan Keuangan per 31 Desember 2020, ROI tahun 2020 tercapai 6,65% dari rencana sebesar 2,03%. Berada pada Kualitas Pendanaan Tingkat III dari yang direncanakan sebesar 82,07% dapat dicapai sebesar 82,37%.
2. Laporan 2020 POJK dan Laporan 2020 SAK dengan opini wajar dalam semua hal yang material oleh Kantor Akuntan Publik Tanudiredja, Wibisana, Rintis & Rekan.
3. Dana Pensiun PT PLN (Persero) melaksanakan Rencana Bisnis (Revisi) tahun 2020 dengan tetap memegang asas kehati-hatian dan mengacu pada tata kelola yang telah ditetapkan.
4. Penempatan Investasi tetap berpedoman pada arahan investasi yang diberikan oleh Pendiri.
5. Capaian ROI berdasarkan nilai wajar sebesar 6,65%, di bawah arahan investasi 9,50% maupun rata-rata semua Dana Pensiun di 8,88%. Sedangkan capaian ROI (realized) sebesar 7,43%, diatas rata-rata DP-PPMP yang 6,89% dan rata-rata semua DP yang hanya 6,51%.
6. Bunga teknis telah diturunkan menjadi 8,5% (delapan koma lima perseratus). Dengan tren ROI yang semakin menurun, maka perlu dilakukan evaluasi berkelanjutan untuk menurunkan bunga teknis mendekati nilai imbal hasil.
7. Berdasarkan Rencana Bisnis Revisi tahun 2020, Pengukuran Kinerja DP-PLN tahun 2020 dengan Total Nilai Kinerja sebesar 124%. Pencapaian kinerja tersebut belum menggambarkan kinerja sebuah Dana Pensiun secara komprehensif. Indikator penting lain belum masuk dalam perhitungan kinerja antara lain Rasio Pendanaan dan Pelaksanaan Tata Kelola.

PENUTUP

Pengurus menyampaikan ucapan terima kasih kepada Pendiri, Mitra Pendiri, Dewan Pengawas dan Peserta yang telah memberikan kepercayaan dan dukungan penuh kepada Pengurus dalam mengelola dan mengembangkan Dana Pensiun PT PLN (Persero).

Informasi tentang Peraturan Dana Pensiun dari Dana Pensiun PT PLN (Persero) ("PDP DP-PLN") 2016 beserta Prosedur dan Petunjuk Pelaksanaannya serta Laporan Tahunan DP-PLN dapat dilihat pada <http://www.dppln.co.id>.

Pendapat dan saran dapat disampaikan melalui surat ke alamat DP-PLN, Jalan Wolter Monginsidi Nomor 5, Kebayoran Baru, Jakarta 12110 atau email kepada sesdapenpln@dppln.co.id, serta melalui Telepon nomor **021-7222867** (*hunting*) atau **08001401290** (khusus pelayanan program pensiun, **bebas pulsa**).

Semoga pada tahun-tahun mendatang, DP-PLN dapat terus berkembang sesuai dengan Visi dan Misi yang diemban.

**Profil Jenis Pensiun terhadap Usia
Per 31 Desember 2020**

JENIS PENSUN	USIA								Total	%
	0-25	>25-40	>40-50	>50-60	>60-70	>70-80	>80-90	>90		
Pensiun Peserta	-	2	19	8,572	17,556	5,164	1,003	66	32,382	70,44%
Pensiun Janda /Duda	-	71	522	3,210	5,189	3,086	1,009	125	13,212	28,74%
Pensiun Anak	380	-	-	-	-	-	-	-	380	0,83%
Jumlah	380	73	541	11,782	22,745	8,250	2,012	215	45,974	100%

Domisili Penerima MP terhadap Usia

Per 31 Desember 2020

DOMISILI	USIA								Total	%
	0-25	>25-40	>40-50	>50-60	>60-70	>70-80	>80-90	>90		
Jawa	176	38	270	6,634	14,930	5,942	1,405	131	29,526	64,22%
Bali + Nusra	6	4	26	533	750	223	48	6	1,596	3,47%
Sumatera	107	20	125	2,649	4,369	1,217	337	34	8,858	19,27%
Kalimantan	32	4	39	736	973	266	49	1	2,100	4,57%
Sulawesi	35	4	46	935	1,432	497	139	15	3,103	6,75%
Maluku + Papua	24	3	35	295	291	105	33	3	789	1,72%
Luar Negeri	-	-	-	-	-	-	1	1	2	0,00%
Jumlah	380	73	541	11,782	22,745	8,250	2,012	191	45,974	100,00%



DANA PENSIUN PT PLN (Persero)

Gedung Dana Pensiun PT PLN (Persero), Jl. Wolter Monginsidi No. 5 Kebayoran Baru, Jakarta 12110. Tlp. (021) 7222867. Fax. (021) 7255358